

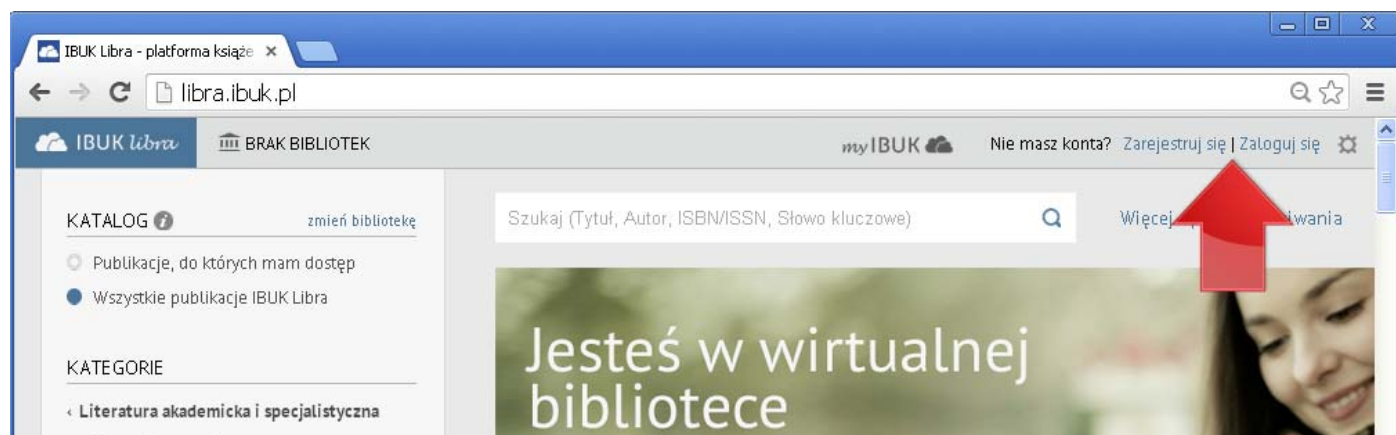
Ibuk Libra – jak dodać kod PIN?



Istnieją 2 sposoby dopisania kodu PIN do osobistego konta myIBUK

Pierwszy sposób

1. Wejdź na stronę <http://www.libra.ibuk.pl/>
2. W prawym górnym rogu strony znajduje się opcja logowania

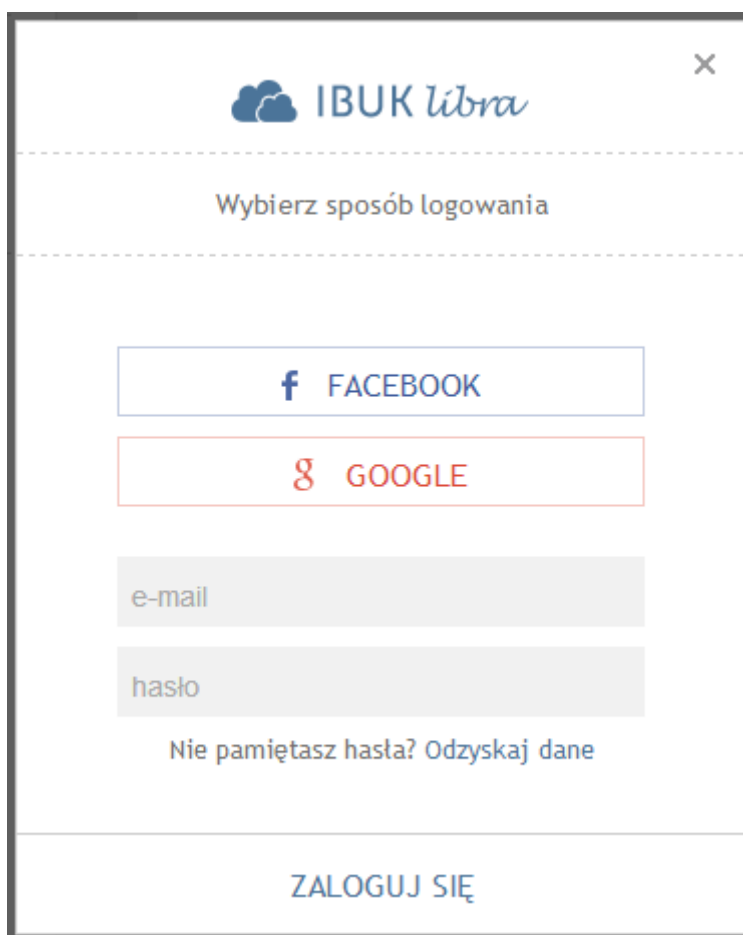


3. Załóż osobiste konto myIBUK

A registration form for the myIBUK account. At the top is the IBUK Libra logo. Below it, the text "Wprowadź swój adres email oraz hasło" is centered. The form contains three input fields: "e-mail", "hasło", and "hasło". Below the second password field is a checkbox labeled "Akceptuję i rozumiem Regulamin". At the bottom of the form is a large button labeled "ZAREJESTRUJ SIĘ".

Ibuk Libra – jak dodać kod PIN?

4. Jeśli masz już konto myIBUK - zaloguj się



IBUK *libra*

Wybierz sposób logowania

f FACEBOOK

g GOOGLE

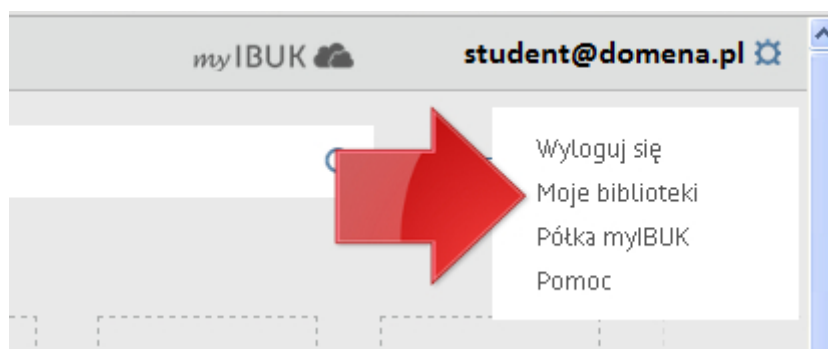
e-mail

hasło

Nie pamiętasz hasła? [Odzyskaj dane](#)

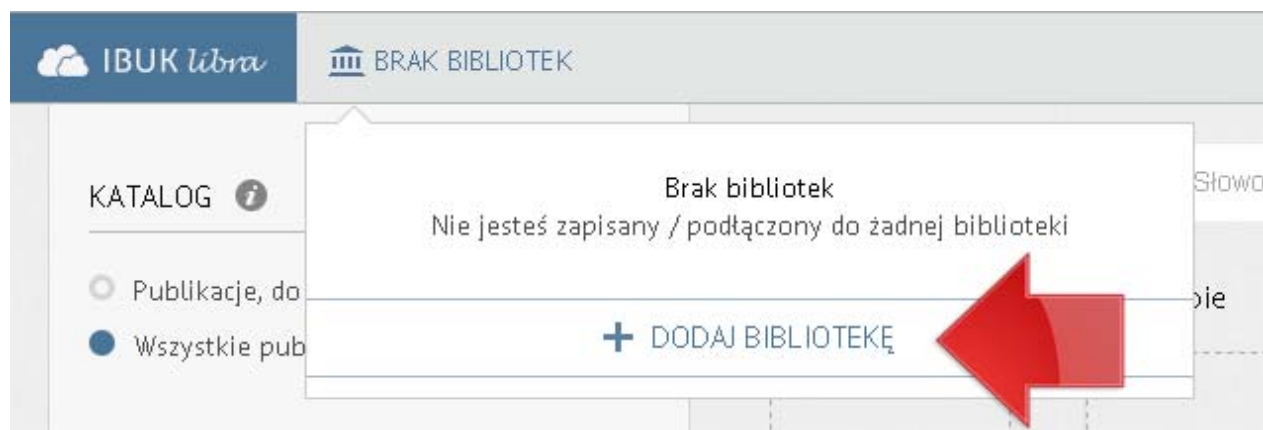
ZALOGUJ SIĘ

5. Z prawego górnego rogu strony wybierz "Ustawienia" , naciśnij "Moje biblioteki"



Ibuk Libra – jak dodać kod PIN?

6. W oknie "Moje biblioteki" wybierz "+ DODAJ BIBLIOTEKĘ"

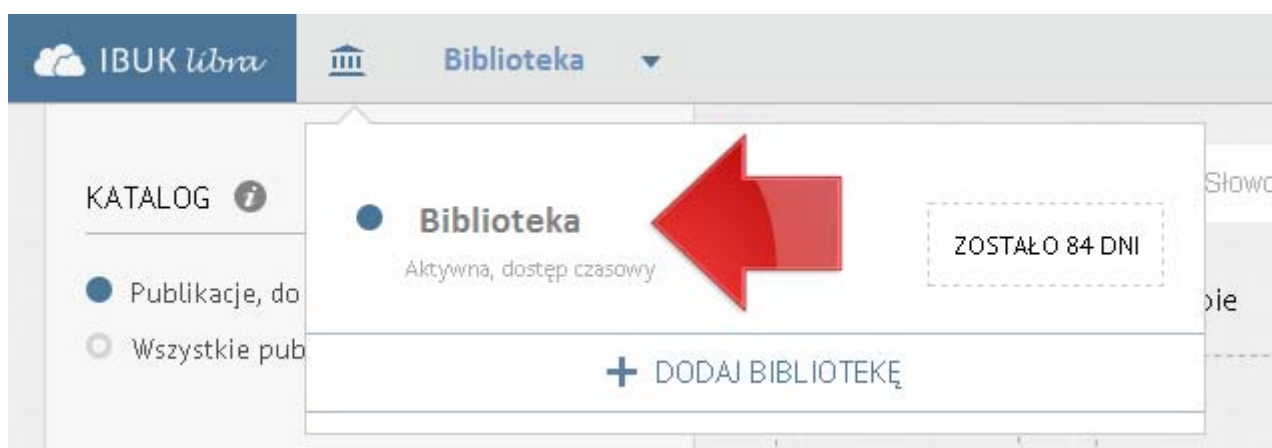


7. Wpisz otrzymany PIN, a następnie naciśnij "+ DODAJ"

● KOD PIN



8. Do okna "Moje biblioteki" zostanie dodana nazwa właściwej biblioteki

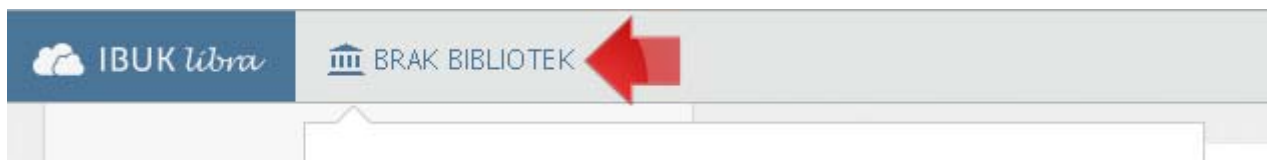


Kod PIN należy przywiązać do myIBUK tylko raz.

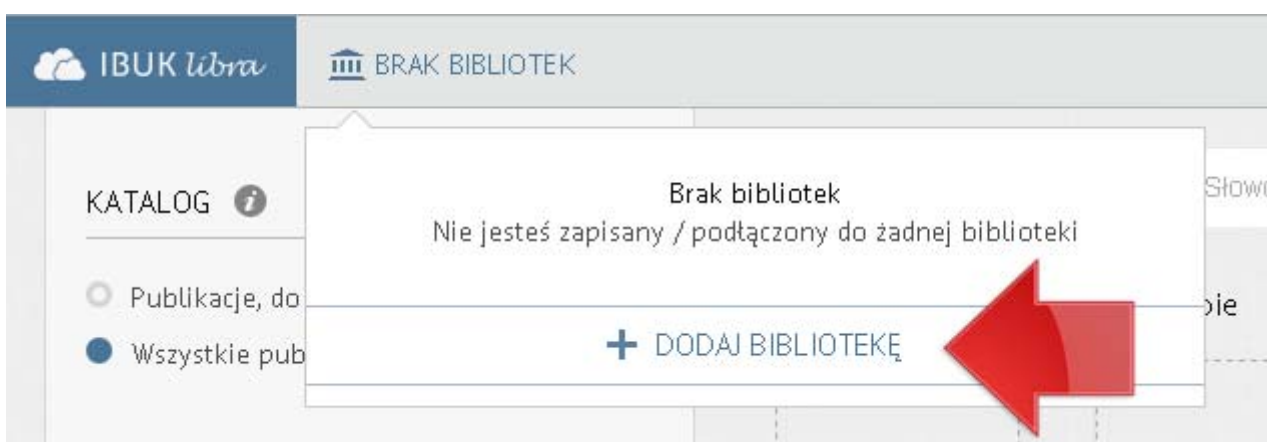
Ibuk Libra – jak dodać kod PIN?

Drugi sposób

1. Wejdź na stronę <http://www.libra.ibuk.pl/>
2. W lewym górnym rogu strony wybierz "BRAK BIBLIOTEK"



3. Następnie naciśnij "+ DODAJ BIBLIOTEKĘ"



4. Wpisz otrzymany PIN, a następnie naciśnij "+ DODAJ"

● KOD PIN



+ DODAJ

Brak kodu PIN? Poproś o niego w Twojej bibliotece
[Przełącz się na bibliotekę Ibuk Libra](#)

Ibuk Libra – jak dodać kod PIN?

5. Na ekranie zobaczysz komunikat

Dodanie kodu PIN wymaga zalogowania

Kod PIN zostanie przypisany do Twojego konta myIBUK.
Dzięki temu będziesz miał zdalny dostęp do zasobów
Twojej biblioteki.

ZAREJESTRUJ SIĘ ZALOGUJ SIĘ

6. Załóż osobiste konto myIBUK



Wprowadź swój adres email oraz hasło

e-mail

hasło

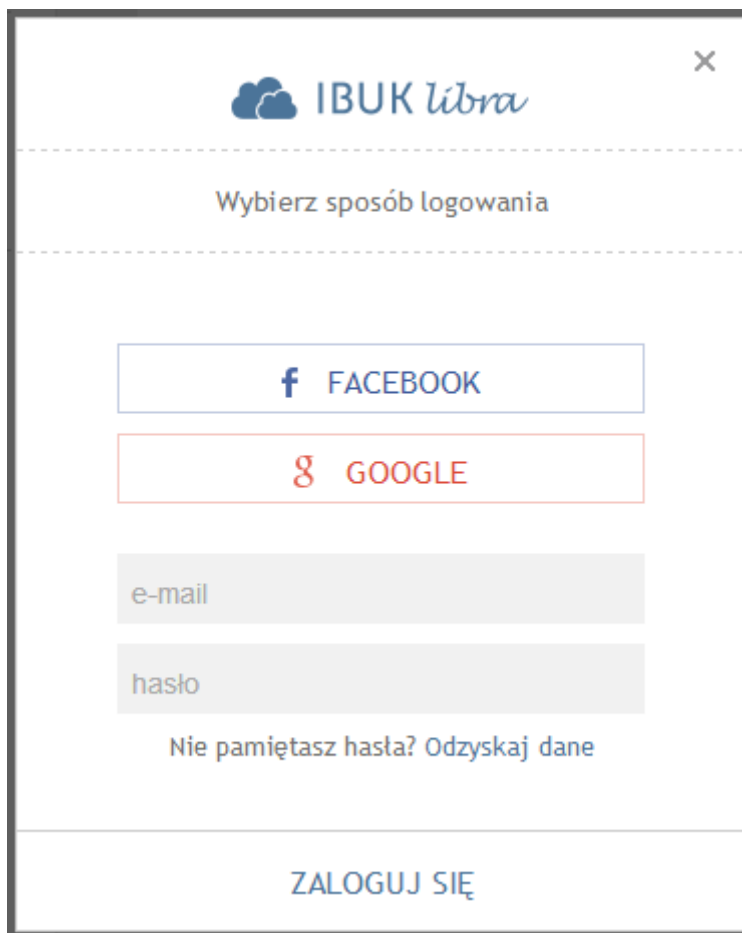
hasło

Akceptuję i rozumiem Regulamin

ZAREJESTRUJ SIĘ

Ibuk Libra – jak dodać kod PIN?

7. Jeśli masz już konto myIBUK - zaloguj się



IBUK *libra*

Wybierz sposób logowania

f FACEBOOK

g GOOGLE

e-mail

hasło

Nie pamiętasz hasła? Odzyskaj dane

ZALOGUJ SIĘ

8. Do okna "Moje biblioteki" zostanie dodana nazwa właściwej biblioteki



IBUK *libra* Biblioteka

KATALOG

● Biblioteka
Aktywna, dostęp czasowy

ZOSTAŁO 84 DNI

+ DODAJ BIBLIOTEKĘ

Kod PIN należy przywiązać do myIBUK tylko raz.

Masz pytania? Napisz do nas: pomoc@libra.ibuk.pl